

# 보행식 습식장비 walk-behind scrubber



# 탑승식 습식장비 rider-on scrubber



**Baby43 (17인치\_24V)**

- 소형 보행식 (~250평)
- 후진시에도 청소가능

청소폭	430mm
탱크용량	15/16L
브러쉬모터	450W
브러쉬압력	35kg
흡입모터	300W
트랙션모터	-
등판능력	-
작업중량	87kg
크기(mm)	793*480*600



**Baby43Li (17인치\_24V리튬)**

- 소형 보행식 (~350평)
- 후진시에도 청소가능

청소폭	430mm
탱크용량	23/23L
브러쉬모터	450W
브러쉬압력	35kg
흡입모터	300W
트랙션모터	-
등판능력	-
작업중량	65kg
크기(mm)	793*480*600



**Ruby48BL (20인치\_24V)**

- 중소형 보행식 (~500평)
- 20인치 절약형 모델

청소폭	508mm
탱크용량	40/45L
브러쉬모터	350W
브러쉬압력	25kg
흡입모터	450W
트랙션모터	-
등판능력	-
작업중량	126kg
크기(mm)	1195*770*1053



**Quartz80 (32인치\_24V)**

- 중소형 탑승식 (~2000평)
- 입승식

청소폭	800mm
탱크용량	100/106L
브러쉬모터	700W(350*2)
브러쉬압력	57kg
흡입모터	570W
트랙션모터	500W
등판능력	10%
작업중량	338kg
크기(mm)	1533*990*1388



**Coral65M (26인치\_24V)**

- 중소형 탑승식 (~1500평)




청소폭	660mm
탱크용량	100/105L
브러쉬모터	650W
브러쉬압력	60kg
흡입모터	570W
트랙션모터	500W
등판능력	10%
작업중량	358kg
크기(mm)	1575*835*1320



**Coral85 (34인치\_24V)**

- 중소형 탑승식 (~2000평)

청소폭	850mm
탱크용량	100/105L
브러쉬모터	1100W
브러쉬압력	80kg
흡입모터	570W
트랙션모터	500W
등판능력	10%
작업중량	402kg
크기(mm)	1575*990*1320



**Ruby50 (20인치\_24V)**

- 중소형 보행식 (~500평)

청소폭	508mm
탱크용량	40/45L
브러쉬모터	600W
브러쉬압력	30kg
흡입모터	570W
트랙션모터	-
등판능력	-
작업중량	135kg
크기(mm)	1205*770*1053



**Jade66 (26인치\_24V)**

- 중대형 보행식 (~1000평)
- 자주보행식

청소폭	660mm
탱크용량	53/56L
브러쉬모터	800W
브러쉬압력	50kg
흡입모터	570W
트랙션모터	180W
등판능력	-
작업중량	215kg
크기(mm)	1360*850*1098



**Opal80 (32인치\_24V)**

- 대형 보행식 (~1500평)
- 자주보행식

청소폭	800mm
탱크용량	75/85L
브러쉬모터	700W(350*2)
브러쉬압력	50kg
흡입모터	570W
트랙션모터	300W
등판능력	-
작업중량	278kg
크기(mm)	1525*990*1045



**Sapphire85 (34인치\_36V)**

- 중대형 탑승식 (~3000평)
- 램프이동 탁월

청소폭	850mm
탱크용량	110/120L
브러쉬모터	1125W
브러쉬압력	85kg
흡입모터	570W
트랙션모터	600W
등판능력	20%
작업중량	493kg
크기(mm)	1660*990*1690



**Topaz90 (36인치\_36V)**

- 대형 탑승식 (~5000평)
- 램프이동 탁월

청소폭	900mm
탱크용량	174/190L
브러쉬모터	1400W(700*2)
브러쉬압력	140kg
흡입모터	1140W(570*2)
트랙션모터	1200W
등판능력	20%
작업중량	728kg
크기(mm)	1900*1175*1700



**Diamond100 (40인치\_36V)**

- 대형 탑승식 (~7000평)
- 램프이동 탁월

청소폭	1000mm
탱크용량	235/250L
브러쉬모터	2000W
브러쉬압력	160kg
흡입모터	1140W(570*2)
트랙션모터	1400W
등판능력	20%
작업중량	912kg
크기(mm)	2025*1175*1685